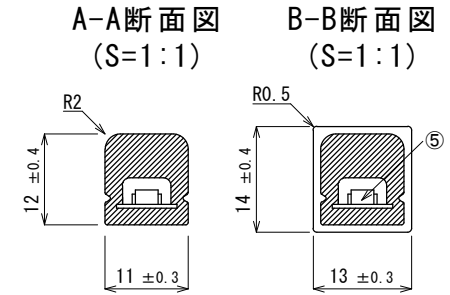
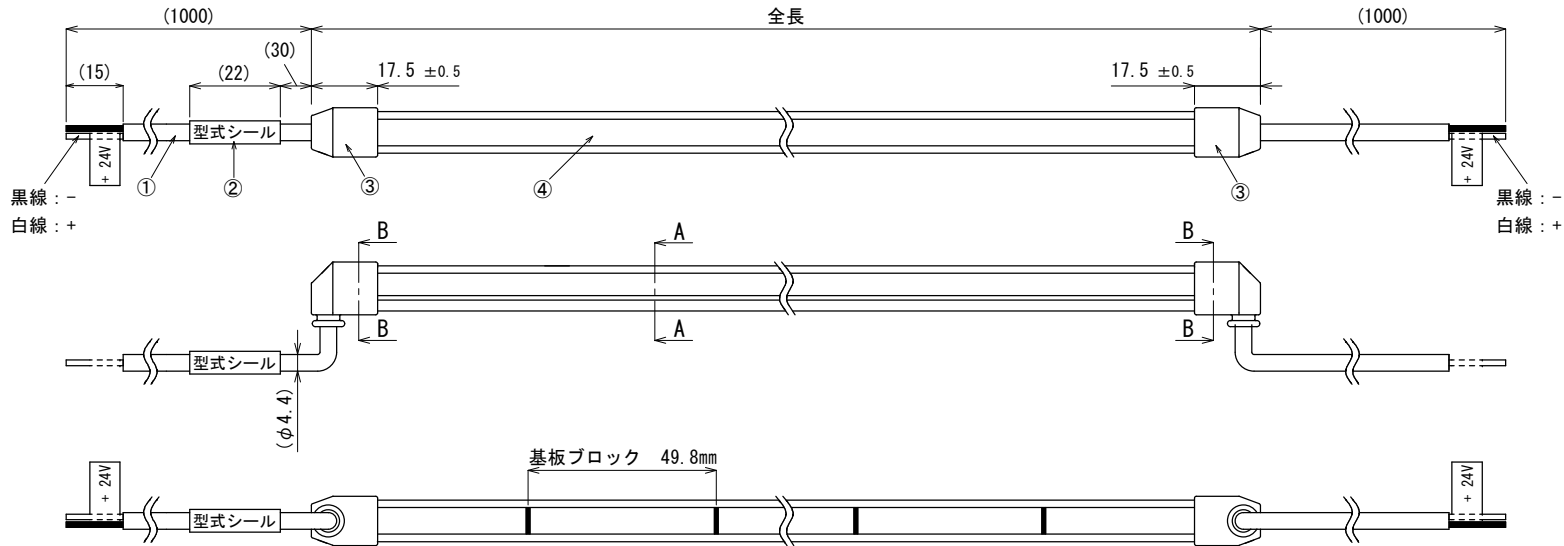


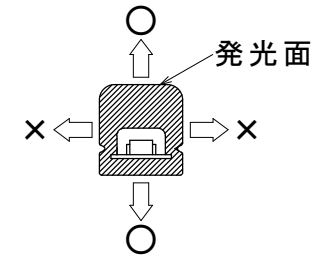
N°	年月日	訂正記事	担当	検印
1				

### ◆外形図

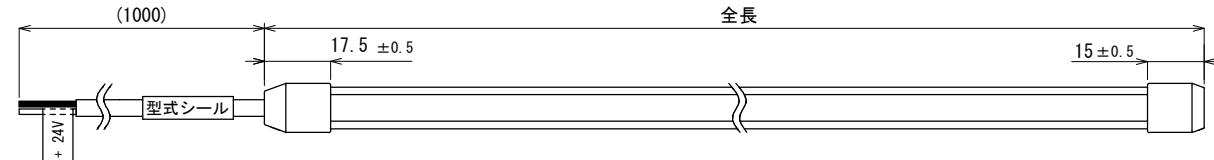
・ FMT-CA-□□□-□-U (両側仕様)



本体曲げ方向



・ FMT-CA-□□□-□-KU (片側仕様)



### ◆型式内容

FMT-CA-①□□□-②□-③□ U

- ① 全長
- ② LED PKG発光色 注記1)
- ③ 記載なし = 両側仕様  
K = 片側仕様 (入力側のみ)

使用環境：軒下用 (IP67)  
 周囲環境：-10～45℃  
 湿度90%以下

※ご使用頂ける環境については取扱説明書を確認してご使用ください。  
 ※電源の入力は必ず片側からだけにしてください。  
 ※定格表を参考にして器具の最大連結数を守って下さい。  
 ※本器具は入力電圧DC24V専用器具です。  
 ※結線・配線は絶縁、防水処理を確実に行ってください。

### ◆代表特性 定格入力電圧 DC24V

型式	全長	質量	Ra	入力電力	入力電流	全光束	最大連結長さ	最小曲げ半径
FMT-CA-513-□-U FMT-CA-511-□-KU	513 ± 3 / KU: 511 ± 3 [mm]	0.12 [Kg]	80以上	4.8 [W]	0.2 [A]	390 [lm]	6500 [mm]	R300 [mm]
FMT-CA-1011-□-U FMT-CA-1009-□-KU	1011 ± 3 / KU: 1009 ± 3 [mm]	0.19 [Kg]		9.6 [W]	0.4 [A]	780 [lm]		
FMT-CA-1509-□-U FMT-CA-1507-□-KU	1509 ± 5 / KU: 1507 ± 5 [mm]	0.26 [Kg]		14.4 [W]	0.6 [A]	1170 [lm]		
FMT-CA-2007-□-U FMT-CA-2005-□-KU	2007 ± 5 / KU: 2005 ± 5 [mm]	0.33 [Kg]		19.2 [W]	0.8 [A]	1560 [lm]		

注記1) LED PKG発光色口表記 D:6500K / N:5000K / W:4000K / WW:3500K / L30:3000K / L27:2700K / L25:2500K  
 注記2) 全光束比率 (N色基準) D:100% / N:100% / W:100% / WW:98% / L30:95% / L27:92% / L25:90%

⑤ LED基板	
④ 樹脂チューブ	シリコン 乳白
③ サイドキャップ	シリコン 乳白
② 型式シール	透明ポリエステルフィルム
① 防水シリコンコード	リード線: 2×0.3mm2 (白/黒)
設計	指方
製	指方
材	指方
材	指方
品	指方
名	指方
FLARE LINE MINI TOP OUTDOOR FMT-CA-Uシリーズ仕様図	
FKK株式会社	
図番 F7245070	