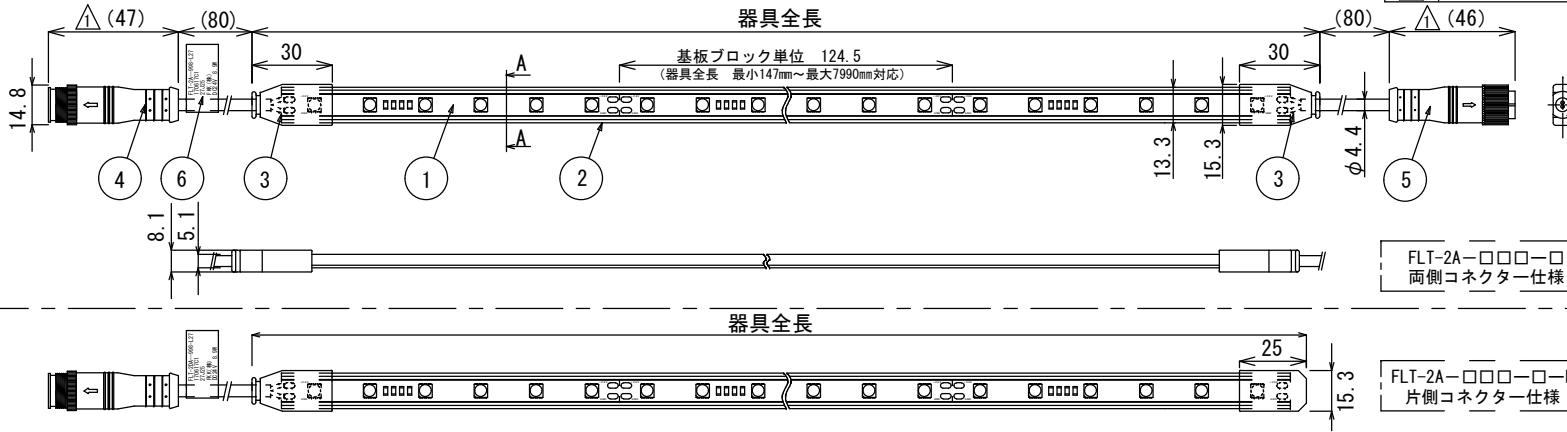
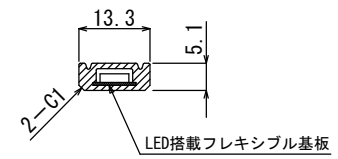


◆外形図



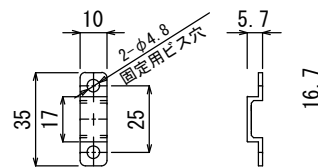
No	年月日	訂正記事	担当	検印
△	2020.7.2	全光束比率、コネクタ寸法変更	谷山	指方

A-A断面図
スケール1/1

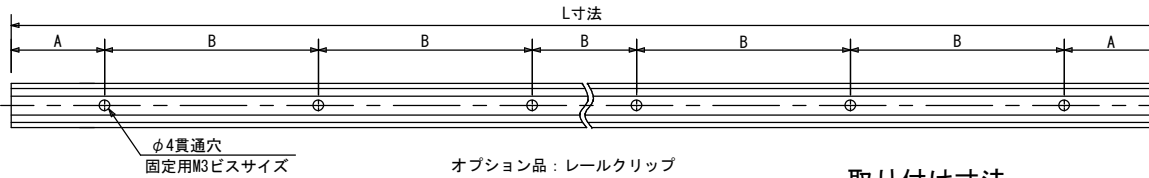


◆付属品 オプション品

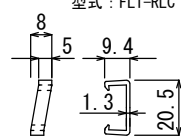
オプション品：取り付けクリップ
型式：FLT-CR



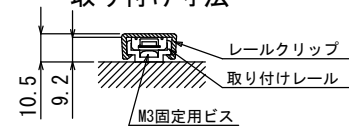
オプション品：取り付けレール
型式：FLT-RL



オプション品：レールクリップ
型式：FLT-RLC



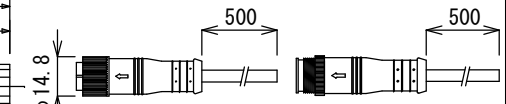
取り付け寸法



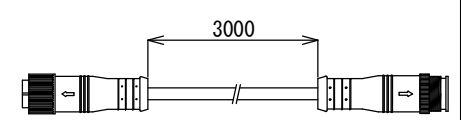
オプション品：接続ケーブル

型式：出力側FMP-1

型式：入力側FMP-2



型式：延長コードFMP-DG



◆型式内容

FLT-2A-□□□□-□-□
① ② ③

- ① 器具全長
- ② 発光色 注記1)
- ③ 指示無=標準両側コネクタ仕様
K=片側コネクタ仕様 (入力側のみ)

IP65 軒下用
注記)
使用環境 -10~45°C
浴室・サウナ等 高温・高温環境不可
海・温泉等 塩害・腐食ガス 環境不可
直射日光・水没 不可 結露の無い事

※本器具は入力電圧DC24V専用器具です。
※電源の入力は必ず片側からだけにして下さい。
※定格表を参考にして器具の最大連結数を守って下さい。

◆ 代表特性 定格入力DC24V

型式 <small>注記1)</small> □：発光色	器具全長	器具重量	LED PKG数	Ra	入力電力	入力電流	<small>注記2)</small> 全光束 N:5000K	最大連結長さ
FLT-2A-520-□ FLT-2A-515-□-K	520 ⁺³ / ₋₃ /K:515 ⁺³ / ₋₃ [mm]	0.05 [Kg]	24個	80以上	4.4 [W]	0.19 [A]	490 [lm]	8000 [mm]
FLT-2A-1018-□ FLT-2A-1013-□-K	1018 ⁺³ / ₋₃ /K:1013 ⁺³ / ₋₃ [mm]	0.10 [Kg]	48個		8.9 [W]	0.37 [A]	980 [lm]	
FLT-2A-1516-□ FLT-2A-1511-□-K	1516 ⁺⁵ / ₋₅ /K:1511 ⁺⁵ / ₋₅ [mm]	0.15 [Kg]	72個		13.1 [W]	0.55 [A]	1470 [lm]	
FLT-2A-2014-□ FLT-2A-2009-□-K	2014 ⁺⁵ / ₋₅ /K:2009 ⁺⁵ / ₋₅ [mm]	0.20 [Kg]	96個		17.3 [W]	0.72 [A]	1908 [lm]	

⑥	型式シール	透明ポリエステルフィルム	1
⑤	接続コネクタ IP65 (出力側)	リード線：2×0.3mm ² (白/黒)	1
④	接続コネクタ IP65 (入力側)	リード線：2×0.3mm ² (白/黒)	1
③	サイドキャップ	SILICON (透明)	2
②	樹脂チューブ	SILICON (透明)	1
①	LED搭載 FPCB基板	FPCB	1

出図			
設計	吉田	製図	吉田
		検図	長
		作図	
2018年06月15日		尺度	1:2

材質	-	品名	FLARE LINE CLEAR OUTDOOR FLT-2A-シリーズ仕様図
----	---	----	--

注記1) 発光色口表記 D:6500K / N:5000K / W:4000K / WW:3500K
L30:3000K / L27:2700K / L25:2500K / L22:2200K
注記2) 全光束比率 D:6500K (100%) / N:5000K (100%) / W:4000K (100%) / WW:3500K (100%)
△ N色基準 L30:3000K (98%) / L27:2700K (93%) / L25:2500K (93%) / L22:2200K (87%)

F K K株式会社 図番 F6186050-1