

# RAIL OUTLET

電源レールコンセント

# NXLCB (仕器埋込タイプ)

PSE  
対応 AC125V15A 13  
size



棚  
照  
明

## NXLCB-900-WH

1

2

3

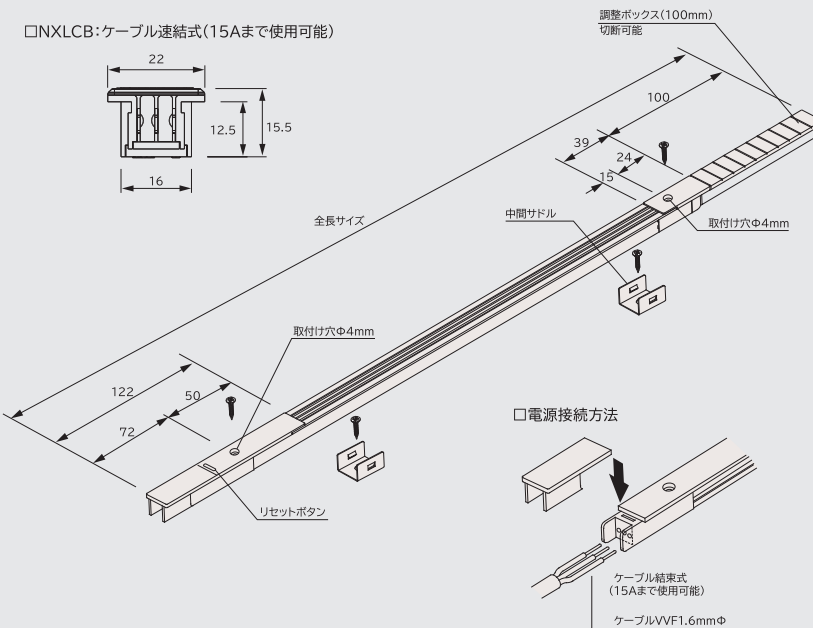
- 1 型番 NXLCB=電源レール
- 2 全長 500,600,700,800,900,1000,1100,1200,1300,1400,1500,1800,2400
- 3 本体色 WH=ホワイト BR=ブラウン【受】 BK=ブラック【受】  
※【受】は受注生産品です。納期をご確認ください。

- 仕様:定格AC125V-15A
- 付属品:中間サドル2個~3個(サドル取付タッピングビス3×12)、本体取付タッピングビス3×35

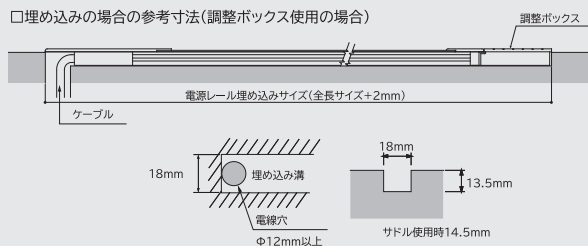
### 本体の取付方法

本体、上下にある取り付け穴を使用して付属のビスにて固定してください。  
付属の中間サドルを使用する場合はサドルを取り付けたあと、本体を正面から押し込んで固定してください。

□NXLCB:ケーブル連結式(15Aまで使用可能)



□埋め込みの場合の参考寸法(調整ボックス使用の場合)



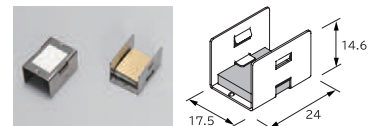
※埋め込みの場合、必ず現物を確認の上製作してください。

### NXLCB(定格AC125V-15A)

型番 (□□:色記号)	全長 (mm)	希望小売価格 (円)
NXLCB-500-□□	500	14,200
NXLCB-600-□□	600	14,400
NXLCB-700-□□	700	15,000
NXLCB-800-□□	800	16,400
NXLCB-900-□□	900	16,600
NXLCB-1000-□□	1000	16,800
NXLCB-1100-□□	1100	17,400
NXLCB-1200-□□	1200	18,000
NXLCB-1300-□□	1300	18,500
NXLCB-1400-□□	1400	19,200
NXLCB-1500-□□	1500	20,300
NXLCB-1800-□□	1800	21,200
NXLCB-2400-□□	2400	24,600

### オプションパーツ

- 1 マグネット付固定サドル(1個)  
MGS 1,100円



- 2 マルチタップ(15A)(1個)  
LM2W 3,400円

